

## Finanziamenti on line

-

Manuale per la compilazione del Modulo di Adesione  
e del Modulo di Rinuncia al bando:

***“Dote Scuola - componente Materiale  
Didattico a.s. e f. 2024/2025 e Borse di  
Studio statali (di cui al DLgs n. 63/2017)  
a.s. 2023/2024”***

## Indice

|   |           |
|---|-----------|
| <b>1. Introduzione</b> .....  | <b>3</b>  |
| <b>1.1 Scopo e campo di applicazione</b> .....                            | <b>3</b>  |
| <b>1.2 Copyright (specifiche proprietà e limite di utilizzo)</b> .....    | <b>3</b>  |
| <b>2. Accesso a Bandi e Servizi</b> .....                                 | <b>4</b>  |
| <b>3. Presentazione della Domanda</b> .....                               | <b>7</b>  |
| <b>3.1 Adesione: Dati del Richiedente</b> .....                           | <b>12</b> |
| <b>3.2 Adesione: Studenti Beneficiari</b> .....                           | <b>14</b> |
| <b>3.2.1 SE RICHIEDENTE GENITORE</b> .....                                | <b>14</b> |
| <b>3.2.2 SE RICHIEDENTE RAPPRESENTANTE LEGALE PERSONA GIURIDICA</b> ..... | <b>18</b> |
| <b>3.2.3 SE RICHIEDENTE STUDENTE MAGGIORENNE</b> .....                    | <b>21</b> |
| <b>3.3 Adesione: Conferma dati</b> .....                                  | <b>24</b> |
| <b>4. Rinuncia</b> .....  | <b>25</b> |
| <b>4.1 Conferma Rinuncia</b> .....  | <b>27</b> |

## Indice delle Figure

|  |    |
|--|----|
| Figura 1 Accesso a Bandi e Servizi.....  | 4  |
| Figura 2 Servizio di Autenticazione .....  | 5  |
| Figura 3 Home page Bandi e Servizi – Profilo Cittadino .....   | 6  |
| Figura 4 Home page Bandi e Servizi – Seleziona profilo .....   | 7  |
| Figura 5 La mia area: dati utente .....  | 8  |
| Figura 6 I miei profili .....  | 9  |
| Figura 7 Home page Bandi .....   | 10 |
| Figura 8 Compilazione domanda .....  | 11 |
| Figura 9 Adesione: Dati del Richiedente .....  | 12 |
| Figura 10 Adesione: Studenti beneficiari – Richiedente GENITORE .....                                | 14 |
| Figura 11 Dati studente – Richiedente GENITORE .....   | 15 |
| Figura 12 Dati studente – Scuola anno scolastico 2024/2025.....                                      | 16 |
| Figura 13 Adesione: Studenti beneficiari – Richiedente RAPPRESENTANTE LEGALE PERSONA GIURIDICA ..... | 18 |
| Figura 14 Dati studente .....  | 19 |
| Figura 15 Adesione: Studenti beneficiari – Richiedente STUDENTE MAGGIORENNE .....                    | 21 |
| Figura 16 Dati Studente – Richiedente STUDENTE MAGGIORENNE .....                                     | 22 |
| Figura 17 Adesione: Conferma dati.....   | 24 |
| Figura 18 Domande in lavorazione .....   | 25 |
| Figura 19 Dettagli domanda presentata .....  | 26 |
| Figura 20 Domanda Presa in carico .....  | 26 |
| Figura 21 Conferma rinuncia.....   | 27 |

# 1. Introduzione

Il Sistema, “**Bandi e Servizi**”, è un servizio web, messo a disposizione da Regione Lombardia che permette a cittadini, imprese ed enti pubblici e privati di presentare on-line richieste di contributo e di finanziamento a valere sui fondi promossi dalla Regione Lombardia e dalla Comunità Europea.

## 1.1 Scopo e campo di applicazione

Scopo di questo documento è descrivere le modalità operative per la compilazione dei seguenti moduli del bando “**Dote Scuola - componente Materiale Didattico a.s. e f. 2024/2025 e Borse di Studio statali (di cui al DL gs n. 63/2017) a.s. 2023/2024**”:

- **Accesso a *Bandi e Servizi***
- **Compilazione Domanda**

## 1.2 Copyright (specifiche proprietà e limite di utilizzo)

Il materiale è di proprietà di ARIA S.p.A. Può essere utilizzato solo a scopi didattici nell’ambito del Progetto “*Bandi e Servizi*”. In ogni caso la presente documentazione non può essere in alcun modo copiata e/o modificata previa esplicita autorizzazione da parte dell’area Servizi per la Formazione e l’E-learning.

### Contatti utili:

Numero verde: **800.131.151**

E-mail: **bandi@regione.lombardia.it**

## 2. Accesso a Bandi e Servizi

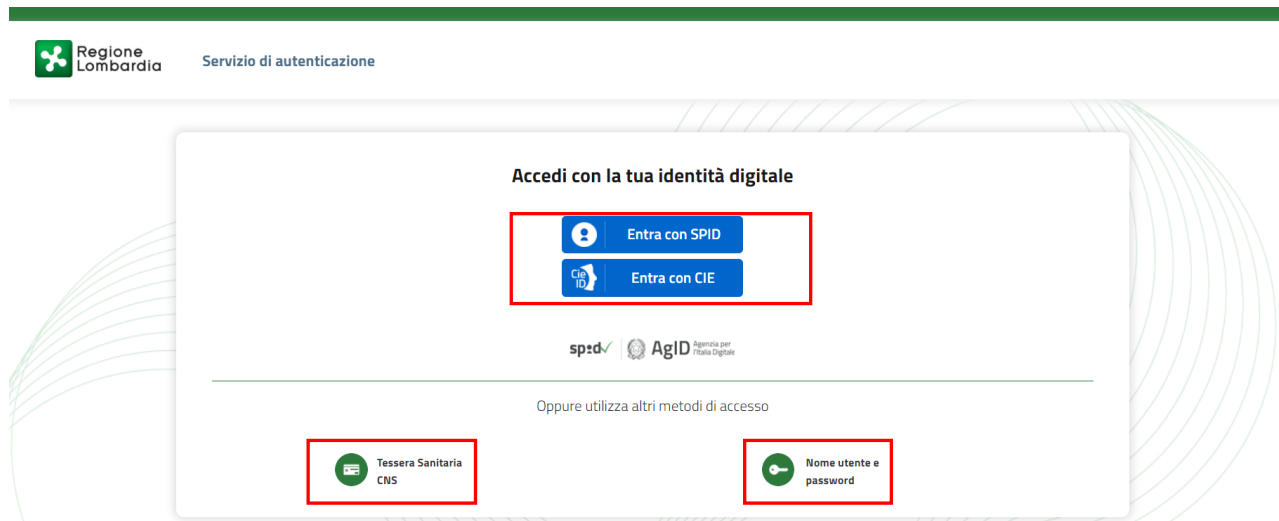
Tutti i cittadini che intendono avvalersi dei servizi offerti da Bandi e Servizi devono effettuare l'accesso al sistema previa registrazione e autenticazione.

Per accedere a *Bandi e Servizi* è necessario digitare l'indirizzo web: [www.bandiregione.lombardia.it](http://www.bandiregione.lombardia.it)

The screenshot displays the 'Bandi e Servizi' website interface. At the top, there is a green navigation bar with 'Aiuto' and 'Accedi o Registrati' buttons. Below this is the 'Regione Lombardia Bandi e Servizi' header with a search bar. A horizontal menu contains links for Home, Bandi, Procedimenti, Concorsi, Altri servizi, Comunicazioni, Altri portali utili, and La mia area. The main content area is titled 'Benvenuto su Bandi e Servizi' and 'Servizi in primo piano'. It features a filter bar with 'Tutto', 'Cittadini', 'Imprese', and 'Enti e operatori'. Three service cards are visible: 1) 'PSN/PAC 2023-2027 "Insediamento giovani agricoltori" - Sviluppo Rurale/b...' with code RLM12023036483; 2) 'ANNO 2023- Avviso pubblico per ottenere contributi per l'acquisto di aus...' with code RLD12023036063; 3) 'Bando Sostegno a manifestazioni ed eventi sportivi sul territorio lombar...' with code RLAP2023033823. Each card includes a 'Fai domanda' button and a 'Scopri di più' button. A 'Vedi tutti' button is located at the bottom of the grid.

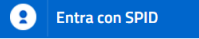


Figura 1 Accesso a Bandi e Servizi

Dalla home page *Bandi e Servizi* cliccando su **"Accedi al Servizio"**  il sistema riporta alla pagina di autenticazione da cui è possibile accedere al servizio.



**Figura 2 Servizio di Autenticazione**

Da questa pagina è possibile accedere ai servizi offerti da *Bandi e Servizi* scegliendo la modalità di autenticazione preferita tra:

- **Autenticazione con LA TUA IDENTITÀ DIGITALE:** cliccando su  inserendo le credenziali (username e password) SPID nella pagina che apre il sistema **oppure** cliccando su  e utilizzando la propria Carta di Identità Elettronica (CIE) con pin per autenticarsi;
- **Autenticazione con TESSERA SANITARIA CNS,** cliccando su  e utilizzando la tessera CNS per autenticarsi.

**LA MODALITÀ DI AUTENTICAZIONE CON USERNAME E PASSWORD NON È AMMESSA, SEPPUR VISIBILE NELLA SCHERMATA.**

## ATTENZIONE

Per poter accedere al servizio è necessario essere registrati e validati a sistema.

L'accesso tramite smartcard richiede il lettore di Smart card, la tessera sanitaria CRS o CNS abilitata con pin e il sistema di gestione "*CrsManager*", disponibile sul sito: <http://www.crs.regione.lombardia.it/> .

L'accesso tramite SPID richiede che l'utente sia già in possesso delle credenziali (nome utente e password) SPID, che permettono l'accesso a tutti i servizi online della Pubblica Amministrazione. Tali credenziali sono rilasciate dai soggetti (detti identity provider) autorizzati, tra cui ad esempio Aruba, Infocert, Poste, Sielte o Tim. Per informazioni è possibile consultare il sito istituzionale di riferimento: <https://www.spid.gov.it/> .

L'accesso tramite CIE richiede la Carta di Identità Elettronica (CIE) con il suo codice PIN e l'utilizzo dell'app CielD, scaricandola sul proprio cellulare. Nel caso in cui non si abbia la possibilità di scaricare l'app CielD è possibile utilizzare un lettore smart card contactless. Per informazioni è possibile consultare il sito istituzionale <https://www.cartaidentita.interno.gov.it/identificazione-digitale/cie-id/>.

Una volta autenticati il sistema apre l'Home page di Bandi e Servizi.

## ATTENZIONE

Il sistema si apre con il Profilo "**Cittadino**" attivo nel caso di primo accesso a sistema, altrimenti si apre con l'ultimo profilo utilizzato attivo.

**Alto** **5**

Regione Lombardia **Bandi e Servizi**

Cerca un bando o un servizio

Home Bandi Procedimenti Concorsi Altri servizi Comunicazioni Altri portali utili La mia area

11 gennaio 2024, ore 17:12

## Ciao S

### Benvenuto su Bandi e Servizi

Il portale che raccoglie tutti i servizi di Regione Lombardia

**Rimani informato**

Indica le tue preferenze per essere informato sulle prossime iniziative di tuo interesse!

Clicca qui

**Servizi in primo piano** Filtri attivi: Tutto Cittadini Imprese Enti e operatori

**Aperto** chiude il 16-01-2025

Bando

**PSN/PAC 2023-2027 "Insediamento giovani agricoltori" - Sviluppo Rurale/b...**

Codice: RLM12023036483

INTERVENTO SRE01. Dotazione finanziaria di € 15.000.000,00. Domande dal 20 dicembre 2023 al 16 gennaio 2025. Possono partecipare: titolare di una l... (U)

Fai domanda Scopri di più

**Cittadini**

**In apertura** apre il 16-01-2024

Bando

**ANNO 2023- Avviso pubblico per ottenere contributi per l'acquisto di aus...**

Codice: RLD12023036063

Dal 16 gennaio 2024, nuove modifiche per richiedere i contributi per l'acquisto o l'utilizzo di ausili e strumenti tecnologicamente avanzati per pe... (U)

Fai domanda Scopri di più

**Enti e operatori**

**Aperto** chiude il 30-01-2024

Bando

**Bando Sostegno a manifestazioni ed eventi sportivi sul territorio lombar...**

Codice: RLAP2023033823

APERTURA TERZA FINESTRA - Da mercoledì 10 gennaio e fino al 30 gennaio 2024 sarà possibile presentare domanda per le manifestazioni ed eventi sport... (U)

Fai domanda Scopri di più

Vedi tutti

Naviga per Tematica

Figura 3 Home page Bandi e Servizi – Profilo Cittadino

## 3. Presentazione della Domanda

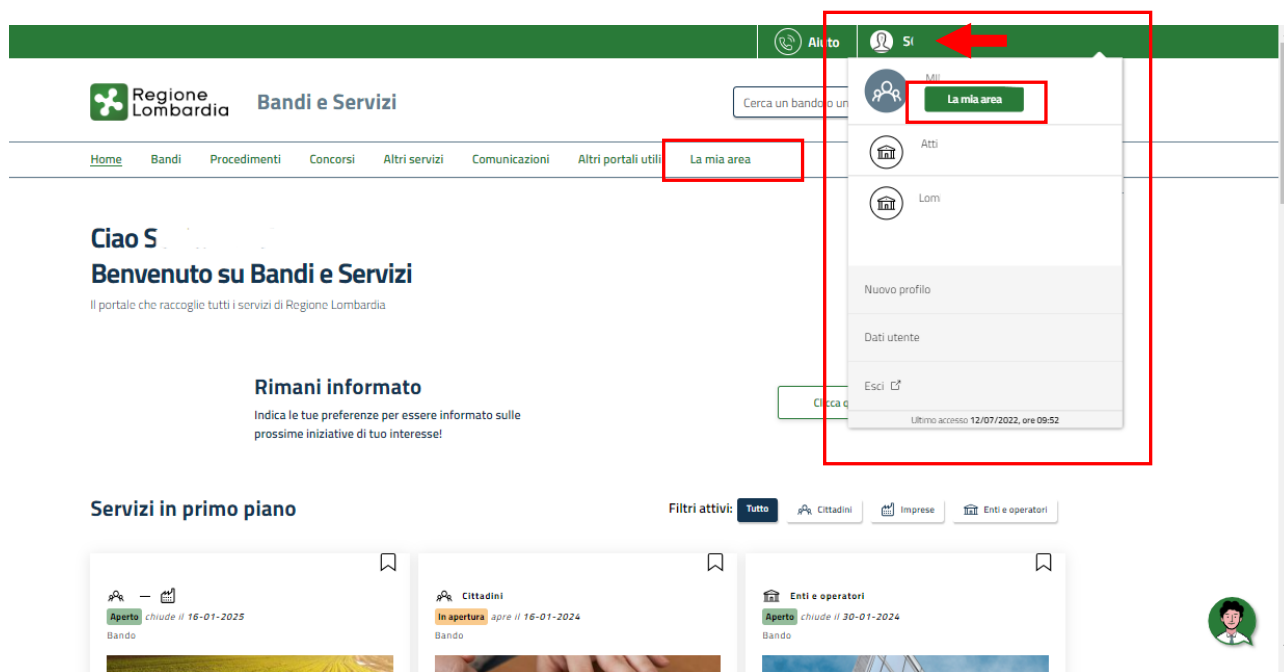
**Per poter compilare la Domanda di Adesione al bando “Dote Scuola - componente Materiale Didattico a.s. e f. 2024/2025 e Borse di Studio statali (di cui al DL gs n. 63/2017) a.s. 2023/2024”, è OBBLIGATORIO effettuare l’accesso a *Bandi e Servizi* con le credenziali SPID, con CIE con PIN o con CNS/CRS con PIN.**

**Non sarà possibile presentare la domanda effettuando l’accesso con User e Password.**

Per poter procedere con la compilazione della Domanda di Adesione al bando è necessario, una volta effettuato l’accesso al servizio *Bandi e Servizi* (effettuando l’accesso con SPID, CIE o CNS e PIN), selezionare il profilo cittadino.

Dalla home page fare click sul profilo riportato nella barra del menu in alto a destra.

Il sistema visualizza il menu a tendina con l’elenco dei profili. Scorrere l’elenco dei profili e selezionare quello di interesse, per attivarlo.



**Figura 4 Home page Bandi e Servizi – Seleziona profilo**

In alternativa selezionare la voce **La mia area** per visualizzare la propria area. Qui selezionare la voce

**Dati utente**

per visualizzare i dettagli della propria utenza.

Regione Lombardia
Aiuto
S

Bandi e Servizi

Home
Bandi
Procedimenti
Concorsi
Altri servizi
Comunicazioni
Altri portali utili
La mia area

11 gennaio 2024, ore 17:26

## La mia area

La sezione per gestire profili e interessi, controllare messaggi e scadenze, accedere ai preferiti e monitorare tutte le pratiche

Ciao S I miei interessi

Cerca una pratica

🔍

Ricerca avanzata

Vedi tutte

### Pratiche in lavorazione

| ID domanda | Titolo domanda | Stato domanda | Stato processo | Soggetto richiedente | Codice procedimento | Titolo procedimento | Stato di lavorazione | Ultimo accesso |  |
|------------|----------------|---------------|----------------|----------------------|---------------------|---------------------|----------------------|----------------|--|
| 291        | Nuova Pratica  | Biozza        | 1 di 3 - Anag  | M                    | RLN120              | Bando I             | M                    | 18/11          | <span style="border: 1px solid #007040; padding: 2px 5px; color: white;">Apri</span> |

Vedi tutte

### I miei messaggi 📧 0

| Data                            | Profilo | Oggetto | Comunicazione |
|---------------------------------|---------|---------|---------------|
| Non ci sono messaggi da leggere |         |         |               |

Vedi tutti

### Le mie scadenze

< > gennaio 2024
Mese
Agenda

| lun | mar | mer | gio | ven | sab | dom |
|-----|-----|-----|-----|-----|-----|-----|
| 1   | 2   | 3   | 4   | 5   | 6   | 7   |
| 8   | 9   | 10  | 11  | 12  | 13  | 14  |
| 15  | 16  | 17  | 18  | 19  | 20  | 21  |
| 22  | 23  | 24  | 25  | 26  | 27  | 28  |
| 29  | 30  | 31  | 1   | 2   | 3   | 4   |
| 5   | 6   | 7   | 8   | 9   | 10  | 11  |

Vedi tutte

#### 📄 Giustificativi di spesa

In questa area puoi gestire i tuoi giustificativi di spesa e i relativi fornitori

#### 📄 Gestione Notifiche

In questa sezione puoi monitorare l'esito delle procedure asincrone avviate

#### 📄 Dati utente

In questa sezione puoi visualizzare i dati della tua utenza


**Figura 5 La mia area: dati utente**

Visualizzati i dati utente, selezionare la Tab "I MIEI PROFILI" per visualizzare l'elenco dei propri profili.



The screenshot shows the 'Bandi e Servizi' portal for Regione Lombardia. At the top, there is a navigation bar with 'Aiuto' and a user profile icon. Below it, the main header includes the 'Regione Lombardia' logo and the title 'Bandi e Servizi', along with a search bar. A secondary navigation bar lists 'Home', 'Bandi', 'Procedimenti', 'Concorsi', 'Altri servizi', 'Comunicazioni', 'Altri portali utili', and 'La mia area'. The user's profile section displays 'Ciao' and 'Visualizza e modifica i tuoi dati'. Two tabs are visible: 'Dati personali' and 'I miei profili'. The 'I miei profili' tab is active, showing a list of profiles. The first profile, 'Cittadino', is marked 'In uso' and has a dropdown menu open with options: 'MII', 'MNI', 'Atti', 'Reg', and 'Back Office'. A 'Nuovo Profilo' button is also present. The footer contains logos for 'UNIONE EUROPEA', 'Regione Lombardia', 'fesr', 'fse', and 'Interreg'.

**Figura 6 I miei profili**

Individuato quello di interesse fare clic sui tre punti  per poterlo utilizzare.

Una volta scelto il profilo selezionare la voce , il sistema mostra l'Home page dei Bandi.

Regione Lombardia **Bandi e Servizi**

Cerca un bando o un servizio

Home **Bandi** Procedimenti Concorsi Altri servizi Comunicazioni Altri portali utili La mia area

## Bandi

**dote scuola materiale didattico**

Ricerca avanzata

Tematiche: [Agricoltura](#) | [Ambiente e Sviluppo sostenibile](#) | [Commercio e Impresa](#) | [Cooperazione](#) | [Cultura, Tempo libero e Turismo](#) | [Famiglia, Comunità e Diritti](#) | [Innovazione e Ricerca](#) | [Istruzione, Formazione e Lavoro](#) | [Mobilità, Trasporti e Infrastrutture](#) | [Salute e Prevenzione](#) | [Sicurezza](#) | [Sport](#) | [Territorio ed Edilizia](#)

Filtri attivi: **Tutto** [Cittadini](#) [Imprese](#) [Enti e operatori](#)

**Cittadini**

**Aperto** chiude il 16-05-2024

Bando

**DOTE SCUOLA**  
2024 - 2025

**Dote Scuola – componente Materiale Didattico a.s. 2024/2025 e Borse di s...**

Codice: RLW12024037246

Dote Scuola – componente Materiale Didattico a.s. 2024/2025 e Borse di studio statali a.s. 2023/2024

**Fai domanda** **Scopri di più**

**Figura 7 Home page Bandi**

Cliccando su **“SCOPRI DI PIÙ”** **Scopri di più** il sistema apre il collegamento alla pagina web da cui è possibile visualizzare le informazioni principali sul bando e accedere alla eventuale manualistica presente.

Cliccando su **Fai domanda** il sistema genera la domanda suddivisa in moduli da compilare.

|   |                               |   |                                    |               |
|---|-------------------------------|---|------------------------------------|---------------|
| <b>Procedimento</b><br>Bando Dote Scuola -<br>Materiale ... | <b>Stato Domanda</b><br>Bozza | <b>Stato Processo</b><br>Adesione - Dati del<br>richiedent... | <b>Soggetto Richiedente</b><br>AIK | SCOPRI DI PIÙ |
|---|-------------------------------|---|------------------------------------|---------------|

Compila



## Adesione

ADESIONE - DATI DEL RICHIEDENTE

DATI DEL RICHIEDENTE

### Dati del Richiedente

**Richiedente**

|            |                |
|------------|----------------|
| Id Domanda | Cognome        |
| :          | AI             |
| Nome       | Codice fiscale |
| BA         | KR             |

**Figura 8 Compilazione domanda**

## 3.1 Adesione: Dati del Richiedente

| Procedimento                      | Stato Domanda | Stato Processo                    | Soggetto Richiedente | SCOPRI DI PIÙ |
|-----------------------------------|---------------|-----------------------------------|----------------------|---------------|
| Bando Dote Scuola - Materiale ... | Bozza         | Adesione - Dati del richiedent... | AIK                  |               |

Compila
VISUALIZZA

### Adesione

DATI DEL RICHIEDENTE

Dati del Richiedente

**Richiedente**

|   |   |
|---|---|
| Id Domanda                                | Cognome   |
| 6   |   |
| Nome                                      | Codice fiscale  |
| Data di nascita                           | Cellulare   |
| 1   |   |
| Il numero proposto è corretto? *          | E-mail <span style="float: right; font-size: 0.8em;">i</span>                 |
| <input type="radio"/> Sì                  | si  |
| <input type="radio"/> No                  |   |
| L'indirizzo e-mail proposto è corretto? * | In qualità di: *  |
| <input type="radio"/> Sì                  | <input type="radio"/> Genitore  |
| <input type="radio"/> No                  | <input checked="" type="radio"/> Rappresentante legale / Famiglia affidataria |
|   | <input type="radio"/> Studente maggiorenne                                    |

Selezionare la modalità di erogazione del contributo desiderata \*

Cartacea

Elettronica

VAI AL MODULO SUCCESSIVO
SALVA BOZZA

**Figura 9 Adesione: Dati del Richiedente**

Nel primo modulo è necessario compilare i **Dati del Richiedente**.

Il sistema riporta i dati del Richiedente in suo possesso, sarà necessario compilare quelli mancanti richiesti e specificare se si presenta la domanda in qualità di *Genitore*, *Rappresentante legale / Famiglia affidataria* o *Studente maggiorenne*.

Nel caso in cui si presenta la domanda in qualità di *Rappresentante legale / Famiglia affidataria*, il sistema richiede di indicare la modalità di erogazione del contributo desiderata.

### ATTENZIONE

Se l'indirizzo email proposto dal sistema non è corretto, premere "no" ed inserire quello desiderato nel campo dedicato, controllando la correttezza dell'indirizzo mail digitato.

### ATTENZIONE

Se il recapito telefonico proposto dal sistema non è corretto, premere "no" ed inserire quello desiderato nel campo dedicato, controllando la correttezza del numero digitato.

### ATTENZIONE

Il sistema caricherà il modulo successivo, in funzione del tipo di richiedente selezionato.

Al termine della compilazione, cliccare su **VAI AL MODULO SUCCESSIVO** per accedere alla seconda sezione del modulo da compilare.

Il sistema effettua controlli sulle informazioni inserite nei termini di presenza dei dati obbligatori, formato e coerenza coi requisiti di partecipazione al bando. Nel caso in cui siano rispettate tutte le predette condizioni la pratica viene salvata e passa al modulo successivo, in caso contrario verrà segnalato in rosso il relativo messaggio di errore. Sarà necessario correggere i dati errati per poter proseguire.

## 3.2 Adesione: Studenti Beneficiari

SI RICORDA CHE le informazioni riportate e richieste nel secondo modulo variano in funzione della tipologia di richiedente selezionata nel Modulo 1.

### 3.2.1 Richiedente Genitore

|  |                        |  |  |               |
|--|------------------------|--|--|---------------|
| Procedimento<br>Dote Scuola –<br>componente Mater... | Stato Domanda<br>Bozza | Stato Processo<br>Adesione – Studenti<br>beneficiar... | Soggetto Richiedente<br>CAVALCANTI SECONDO | SCOPRI DI PIÙ |
|--|------------------------|--|--|---------------|

Compila
^ VISUALIZZA

### Adesione

**ADESIONE - STUDENTI BENEFICIARI**

**STUDENTI BENEFICIARI**

**Studenti beneficiari**

**Residenza richiedente**

Provincia \*  Comune \*

Cap \*  Indirizzo \*

**Avviso**

Per inserire i dati di uno studente premere sul tasto "+". In caso di più studenti ripetere l'operazione per ciascuno di essi

**Studente \* +**

| # ^ | CODICE FISCALE ↕ | COGNOME ↕ | NOME ↕ | DATA DI NASCITA ↕ |
|-----|------------------|-----------|--------|-------------------|
| 1   | V                |           |        |                   |
| 2   | V                |           |        |                   |

**Conferma dei dati ai fini della trasmissione della domanda**

Accenso / non accenso l'uso dei miei dati personali per ricevere comunicazioni di altre iniziative regionali \*

Accenso

Non accenso

TORNA AL MODULO PRECEDENTE
VAI AL MODULO SUCCESSIVO
SALVA BOZZA

Figura 10 Adesione: Studenti beneficiari – Richiedente GENITORE

Prendere visione delle informazioni presenti in merito alla **Residenza richiedente** e verificare i dati dell'**ISEE** riportati dal sistema dalla banca dati INPS.

SI RICORDA CHE il valore della certificazione ISEE deve essere minore o uguale a 15.748,78 euro.

Proseguire inserendo nel sistema gli **Studenti beneficiari**.

### ATTENZIONE

Nel caso di richiedente "**Genitore**" la sezione **Studente** è precaricata in automatico con i dati anagrafici dei figli presenti nel nucleo familiare dichiarato all'interno dell'ISEE e messo a disposizione dalla banca dati INPS, pertanto l'elenco risulta già compilato e sarà visualizzato un record per ogni figlio. Queste informazioni **NON** sono modificabili.

**Nel caso in cui non si intendesse presentare domanda per uno di tali componenti dovrà essere eliminata la rispettiva riga dall'elenco. Nella domanda devono essere presenti SOLO gli studenti per i quali si intende presentare richiesta di contributo.**

Selezionare la riga dello studente di interesse per visualizzare la maschera di dettaglio da completare.

Adesione - Studenti beneficiari > Studenti beneficiari > Studente [1]

**DATI STUDENTE**

### Dati studente

**Dati dello studente**

|                   |                      |
|-------------------|----------------------|
| Nome              | Cognome              |
| N                 | Vt                   |
| Codice Fiscale    | Genere               |
| VI                | I                    |
| Data di nascita   | Provincia di nascita |
| 1:                | Cc                   |
| Comune di nascita |                      |
| C:                |                      |

**Valore ISEE**

|             |                                   |
|-------------|-----------------------------------|
| Valore ISEE | Data scadenza certificazione ISEE |
| 15.000,00 € | 31/12/2024                        |

**Inserire i dati relativi all'istituto frequentato nell'A.S. in corso (2023/2024)**

|   |                 |
|---|-----------------|
| Tipo di scuola *  | Provincia *     |
| Scuole secondarie di secondo grado (Superiori)  | Milano          |
| Comune *  | Denominazione * |
| Milano  | F               |
| Codice meccanografico   | Indirizzo       |
| M   | VIA             |
| Si conferma la scuola inserita? ATTENZIONE verificare che il codice meccanografico corrisponda alla scuola di frequenza * | Classe *        |
| <input checked="" type="radio"/> Si   | 4               |
| <input type="radio"/> No  |                 |

**Figura 11 Dati studente – Richiedente GENITORE**

Prendere visione dei dati studente riportati e completare i dati relativi all'istituto frequentato nell'a.s. e f. in corso (2023/2024).

### ATTENZIONE

Nel caso in cui il genitore presenti domanda anche per un figlio maggiorenne, il sistema richiede di specificare che lo studente maggiorenne sia a conoscenza del fatto che la domanda per la "Dote Scuola - componente Materiale Didattico a.s. e f. 2024/2025 e Borse di Studio statali (di cui al DL gs n. 63/2017) a.s. 2023/2024" è presentata dal genitore.

### ATTENZIONE

Verificare tramite il codice meccanografico che la scuola selezionata sia corretta.

### ATTENZIONE

**Nel caso in cui il sistema indicasse che lo studente non risulti frequentare la Scuola selezionata si consiglia di verificare la correttezza della denominazione e del codice meccanografico della Scuola presso cui lo studente frequenta l'a.s e f. 2023-2024, consultando il sito ministeriale oppure rivolgendosi alla segreteria didattica dell'Istituto.**

Inserire i dati relativi all'istituto che verrà frequentato nell'anno scolastico 2024/2025.

Per gli studenti frequentanti l'ultimo anno della scuola secondaria superiore non sarà necessaria la compilazione della sezione.

**Inserire i dati relativi all'istituto che verrà frequentato nell'anno scolastico 2024/2025**

|   |                           |
|---|---------------------------|
| Tipo di scuola *  | Provincia                 |
| Scuole secondarie di secondo grado (Superiori)  | Milano                    |
| Comune  | Denominazione             |
| Milano  | F. ....                   |
| Codice meccanografico   | Indirizzo                 |
| MI  | VIA                       |
| Si conferma la scuola inserita? ATTENZIONE verificare che il codice meccanografico corrisponda alla scuola di frequenza | Classe                    |
| <input checked="" type="radio"/> Sì   | - Selezionare la classe - |
| <input type="radio"/> No  |                           |

**Figura 12 Dati studente – Scuola anno scolastico 2024/2025**

### ATTENZIONE

Verificare tramite il codice meccanografico che la scuola selezionata sia corretta.



Al termine della compilazione selezionare **SALVA STUDENTE** per confermare i dati e tornare al modulo principale.

SI RICORDA CHE il limite di età dello studente per beneficiare della misura è di 21 anni non compiuti al momento della compilazione della domanda.

#### **ATTENZIONE**

Le operazioni sopra descritte sono da ripetere per tutti gli studenti per cui si intende richiedere il contributo.

Per tutte le casistiche di richiedente, concludere la compilazione del modulo valorizzando la **Conferma dei dati ai fini della trasmissione della domanda**.

Al termine della compilazione, cliccare su **VAI AL MODULO SUCCESSIVO** per accedere al modulo successivo.


Il sistema effettua controlli sulle informazioni inserite nei termini di presenza dei dati obbligatori, formato e coerenza coi requisiti di partecipazione al bando. Nel caso in cui siano rispettate tutte le predette condizioni la pratica viene salvata e passa al modulo successivo, in caso contrario verrà segnalato in rosso il relativo messaggio di errore. Sarà necessario correggere i dati errati per poter proseguire.

#### **ATTENZIONE**

Cliccando sul pulsante **TORNA AL MODULO PRECEDENTE** è possibile tornare allo step di compilazione precedente qualora si volesse integrare o correggere dei dati inseriti nel modulo precedente.

## 3.2.2 Richiedente Rappresentante Legale Persona Giuridica

|  |                        |  |                             |               |
|--|------------------------|--|-----------------------------|---------------|
| Procedimento<br>Bando Dote Scuola -<br>Materiale ... | Stato Domanda<br>Bozza | Stato Processo<br>Adesione - Studenti<br>beneficiar... | Soggetto Richiedente<br>AlP | SCOPRI DI PIÙ |
|--|------------------------|--|-----------------------------|---------------|

**Compila** 

### Adesione

ADESIONE - STUDENTI BENEFICIARI

STUDENTI BENEFICIARI

**Studenti beneficiari**

**Residenza richiedente**

Provincia \*  
- seleziona -

Cap \*  
[ ]

Indirizzo \*  
[ ]

**Avviso**

Per inserire i dati di uno studente premere sul tasto "+". In caso di più studenti ripetere l'operazione per ciascuno di essi

**Studente \* +**

| # | COCODICE FISCALE | COGNOME | NOME | DATA DI NASCITA |
|---|------------------|---------|------|-----------------|
|---|------------------|---------|------|-----------------|

**Conferma dei dati ai fini della trasmissione della domanda**

Accomento / non accomento l'uso dei miei dati personali per ricevere comunicazioni di altre iniziative regionali \*


Accomento

Non accomento

**TORNA AL MODULO PRECEDENTE** **VAI AL MODULO SUCCESSIVO** **SALVA BOZZA**

**Figura 13 Adesione: Studenti beneficiari – Richiedente RAPPRESENTANTE LEGALE PERSONA GIURIDICA**

Compilare i dati della **Residenza richiedente** e proseguire inserendo a sistema gli **Studenti beneficiari**.

Selezionare il bottone  per accedere alla maschera di inserimento dati studente da compilare.

Adesione - Studenti beneficiari > [Studenti beneficiari](#) > [Studiante \[1\]](#)

### DATI STUDENTE

## Dati studente

#### Dati dello studente

Codice Fiscale \*

Cognome \*

Nome \*

Genere \*

- Seleziona -

Data di nascita \*

Provincia di nascita \*

- seleziona -

Specificare Ente affidatario \*

Ente giudiziario

Ente locale

Partita IVA ente \*

Descrizione ente \*

Studiante frequentante l'ultima annualità della scuola secondaria di secondo grado (superiori)? \*

Sì

No

#### Inserire i dati relativi all'istituto frequentato nell'A.S. in corso (2023/2024)

Tipo di scuola \*

Scuole secondarie di secondo grado (Superiori)

Provincia \*

Milano

Comune \*

Milano

Denominazione \*

F.

Codice meccanografico

M

Indirizzo

VIA |

Classe \*

4

Si conferma la scuola inserita? ATTENZIONE verificare che il codice meccanografico corrisponda alla scuola di frequenza \*

Sì

No

#### Inserire i dati relativi all'istituto che verrà frequentato nell'anno scolastico 2024/2025

Tipo di scuola \*

Scuole secondarie di secondo grado (Superiori)

Provincia

Milano

Comune

Milano

Denominazione

F.

Codice meccanografico

M

Indirizzo

VIA |

Classe

- Selezionare la classe -

Si conferma la scuola inserita? ATTENZIONE verificare che il codice meccanografico corrisponda alla scuola di frequenza

Sì

No

[INDIETRO](#) [SALVA STUDENTE](#) [ELIMINA](#)

Figura 14 Dati studente

Compilare la maschera inserendo le informazioni richieste. Al termine selezionare **SALVA STUDENTE** per confermare i dati e tornare al modulo 2.

SI RICORDA CHE in funzione dei dati inseriti il sistema carica gli ulteriori campi da compilare.

#### **ATTENZIONE**

Nel caso in cui lo studente inserito frequenti l'ultima annualità delle scuole secondarie di secondo grado dovranno essere inseriti soltanto i dati dell'istituto frequentato nell'anno scolastico in corso, cioè il 2023/2024.

#### **ATTENZIONE**

**Verificare che la scuola selezionata sia quella corretta, anche tramite il codice meccanografico del plesso scolastico oppure del tipo di indirizzo didattico di riferimento.**

#### **ATTENZIONE**

**Nel caso in cui il sistema indicasse che lo studente non risulti frequentare la Scuola selezionata si consiglia di verificare la correttezza della denominazione e del codice meccanografico della Scuola presso cui lo studente frequenta l'a.s 2023-2024, consultando il sito ministeriale oppure rivolgendosi alla segreteria didattica dell'Istituto.**

SI RICORDA CHE il limite di età dello studente per beneficiare della misura è di 21 anni non compiuti al momento della compilazione della domanda.

#### **ATTENZIONE**

Le operazioni sopra descritte sono da ripetere per tutti gli studenti per cui si intende richiedere il contributo.

Per tutte le casistiche di richiedente, concludere la compilazione del modulo valorizzando la **Conferma dei dati ai fini della trasmissione della domanda.**

Al termine della compilazione, cliccare su **VAI AL MODULO SUCCESSIVO** per accedere al modulo successivo.

Il sistema effettua controlli sulle informazioni inserite nei termini di presenza dei dati obbligatori, formato e coerenza coi requisiti di partecipazione al bando. Nel caso in cui siano rispettate tutte le predette condizioni la pratica viene salvata e passa al modulo successivo, in caso contrario verrà segnalato in rosso il relativo messaggio di errore. Sarà necessario correggere i dati errati per poter proseguire.

#### **ATTENZIONE**

Cliccando sul pulsante **TORNA AL MODULO PRECEDENTE** è possibile tornare allo step di compilazione precedente qualora si volesse integrare o correggere dei dati inseriti nel modulo precedente.

### 3.2.3 Richiedente Studente Maggioreenne

|  |                        |  |                      |               |
|--|------------------------|--|----------------------|---------------|
| Procedimento<br>Dote Scuola –<br>componente Mater... | Stato Domanda<br>Bozza | Stato Processo<br>Adesione - Studenti<br>beneficiar... | Soggetto Richiedente | SCOPRI DI PIÙ |
|--|------------------------|--|----------------------|---------------|

**Compila**

VISUALIZZA

#### Adesione

ADESIONE - STUDENTI BENEFICIARI

STUDENTI BENEFICIARI

#### Studenti beneficiari

**Residenza richiedente**

Provincia \*

Comune \*

Cap \*

Indirizzo \*

**Avviso**

Per inserire i dati di uno studente premere sul tasto "+". In caso di più studenti ripetere l'operazione per ciascuno di essi

**Studente \***

| # ^ | CODICE FISCALE ↕ | COGNOME ↕ | NOME ↕ | DATA DI NASCITA ↕ |
|-----|------------------|-----------|--------|-------------------|
| 1   | CV               | C         |        |                   |

**Conferma dei dati ai fini della trasmissione della domanda**

Acconsento / non acconsento l'uso dei miei dati personali per ricevere comunicazioni di altre iniziative regionali \*

Acconsento

Non acconsento

**Figura 15 Adesione: Studenti beneficiari – Richiedente STUDENTE MAGGIORENNE**

Prendere visione delle informazioni presenti in merito alla **Residenza richiedente** e verificare i dati dell'**ISEE** riportati dal sistema dalla banca dati INPS.

SI RICORDA CHE il valore della certificazione ISEE deve essere minore o uguale a 15.748,78 euro.

Nel caso di richiedente "**Studente Maggioreenne**" la sezione **Studente** è precaricata in automatico con i dati anagrafici del richiedente.

Selezionare la riga dello studente richiedente per visualizzare la maschera di dettaglio da completare.

Adesione - Studenti beneficiari > Studenti beneficiari > Studente [1]

**DATI STUDENTE**

### Dati studente

**Dati dello studente**

|                   |                      |
|-------------------|----------------------|
| Nome              | Cognome              |
| S                 | C                    |
| Codice Fiscale    | Genere               |
| C                 |                      |
| Data di nascita   | Provincia di nascita |
| 21/03/2004        | Cc                   |
| Comune di nascita |                      |
| Ci                |                      |

**Valore ISEE**

|             |                                   |
|-------------|-----------------------------------|
| Valore ISEE | Data scadenza certificazione ISEE |
| 15.000,00 € |                                   |

**Inserire i dati relativi all'istituto frequentato nell'A.S. in corso (2023/2024)**

Tipo di scuola \*

- Selezionare la scuola -

INDIETRO SALVA STUDENTE

**Figura 16 Dati Studente – Richiedente STUDENTE MAGGIORENNE**

Compilare la maschera completando le informazioni richieste. Al termine selezionare **SALVA STUDENTE** per confermare i dati e tornare al modulo 2.

SI RICORDA CHE in funzione dei dati inseriti il sistema carica gli ulteriori campi da compilare.

#### **ATTENZIONE**

Nel caso in cui lo studente inserito frequenti l'ultima annualità delle scuole secondarie di secondo grado dovranno essere inseriti soltanto i dati dell'istituto frequentato nell'anno scolastico in corso, cioè 2023/2024.

#### **ATTENZIONE**

**Verificare che la scuola selezionata sia quella corretta, anche tramite il codice meccanografico del plesso scolastico oppure del tipo di indirizzo didattico di riferimento.**

#### **ATTENZIONE**

**Nel caso in cui il sistema indicasse che lo studente non risulti frequentare la Scuola selezionata si consiglia di verificare la correttezza della denominazione e del codice meccanografico della Scuola presso cui lo studente frequenta l'a.s. e f. 2023-2024, consultando il sito ministeriale oppure rivolgendosi alla segreteria didattica dell'Istituto.**

Al termine della compilazione selezionare **SALVA STUDENTE** per confermare i dati e tornare al modulo principale.

SI RICORDA CHE tutte le informazioni obbligatorie sono contrassegnate dal simbolo asterisco (\*).

Al termine selezionare il bottone **SALVA STUDENTE** per salvare i dati inseriti e tornare al modulo principale.

SI RICORDA CHE il limite di età dello studente per beneficiare della misura è di 21 anni non compiuti al momento della compilazione della domanda.

Per tutte le casistiche di richiedente, concludere la compilazione del modulo valorizzando la **Conferma dei dati ai fini della trasmissione della domanda**.

Al termine della compilazione, cliccare su **VAI AL MODULO SUCCESSIVO** per accedere al modulo successivo.

Il sistema effettua controlli sulle informazioni inserite nei termini di presenza dei dati obbligatori, formato e coerenza coi requisiti di partecipazione al bando. Nel caso in cui siano rispettate tutte le predette condizioni la pratica viene salvata e passa al modulo successivo, in caso contrario verrà segnalato in rosso il relativo messaggio di errore. Sarà necessario correggere i dati errati per poter proseguire.

#### **ATTENZIONE**

Cliccando sul pulsante **TORNA AL MODULO PRECEDENTE** è possibile tornare allo step di compilazione precedente qualora si volesse integrare o correggere dei dati inseriti nel modulo precedente.

## 3.3 Adesione: Conferma dati

| Procedimento                      | Stato Domanda | Stato Processo           | Soggetto Richiedente | SCOPRI DI PIÙ |
|-----------------------------------|---------------|--------------------------|----------------------|---------------|
| Bando Dote Scuola - Materiale ... | Bozza         | Adesione - Conferma dati | AIKIF                |               |

**Compila** ^ VISUALIZZA

### Adesione

ADESIONE - CONFERMA DATI

CONFERMA DATI

**Conferma dati**

**Dichiarazione riassuntiva da scaricare**

IMPORTANTE: cliccare sulla Dichiarazione riassuntiva per scaricarla e verificarne i dati

Ho preso visione dei dati contenuti nella Dichiarazione riassuntiva ed invio la domanda a protocollo \*

Sì

No

**ATTENZIONE**

Per completare la domanda Dote scuola premere il pulsante "Invia a protocollo"

[TORNA AL MODULO PRECEDENTE](#) [INVIA A PROTOCOLLO](#) [SALVA BOZZA](#)

**Figura 17 Adesione: Conferma dati**

In questo modulo è necessario effettuare il download della Dichiarazione riassuntiva generata dal sistema cliccando sul

link \ [SCARICA Dichiarazione riassuntiva](#) .

Leggere il documento scaricato e se è tutto compilato correttamente dichiarare di aver preso visione della dichiarazione riassuntiva

Ho preso visione dei dati contenuti nella Dichiarazione riassuntiva ed invio la domanda a protocollo \*

Sì

No

e concludere la compilazione della domanda selezionando il bottone [INVIA AL PROTOCOLLO](#) .

La domanda di contributo verrà inviata al protocollo di Regione Lombardia.

Una volta effettuato l'invio della pratica non sarà più possibile modificare i dati inseriti.




## 4. Rinuncia


Per procedere alla rinuncia di una domanda di Dote, è necessario accedere alla pratica inviata.

Selezionare la voce **La mia area** e accedere alle domande in lavorazione/tutte le domande per visualizzare l'elenco dei propri procedimenti.

Home [Bandi](#) [Comunicazioni](#) [Come funziona](#) [Assistenza](#) [La mia area](#)

La mia area / [Tutte le domande](#)

 **Tutte le domande**  
In questa sezione puoi visualizzare tutte le domande

 [Ricerca avanzata](#)

Vista da 1 a 1 di 1 elementi Visualizza  elementi


| Codice procedimento | Titolo procedimento  | Numero domande |                                |
|---------------------|--|----------------|--------------------------------|
| RLW12024037246      | Dote Scuola – componente Materiale Didattico a.s. 2024/2025 e Borse di studio statali a.s. 2023/2024 | 1              | <a href="#">Elenco domande</a> |

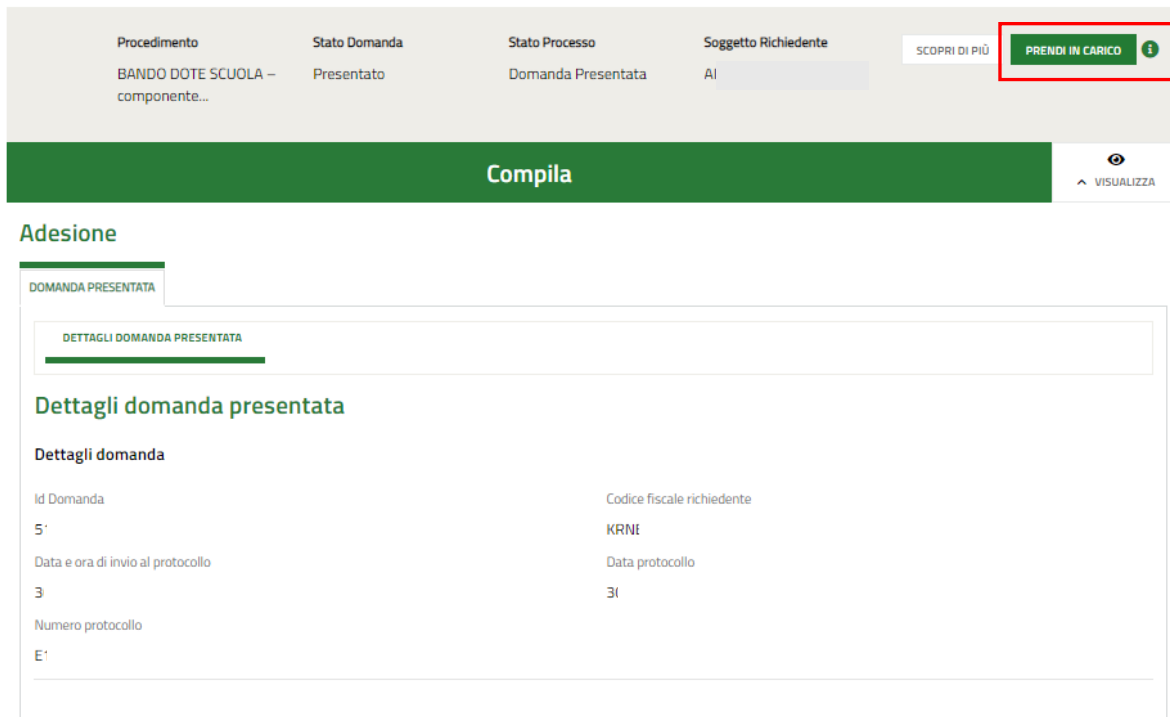
**Dote Scuola – componente Materiale Didattico a.s. 2024/2025 e Borse di studio statali a.s. 2023/2024 (RLW12024037246)**

Vista da 1 a 8 di 8 elementi Visualizza  elementi

| ID domanda | Titolo domanda                       | Stato domanda | Stato processo     | Soggetto richiedente | Codice procedimento | Titolo procedimento  | Stato di lavorazione                 | Ultimo accesso |                      |
|------------|--------------------------------------|---------------|--------------------|----------------------|---------------------|--|--------------------------------------|----------------|----------------------|
| 5          | Dote Scuola MATERIALE DIDATTICO - BA | Presentato    | Domanda Presentata | /I<br>BAZ            | RLW12024037246      | Dote Scuola – componente Materiale Didattico a.s. 2024/2025 e Borse di studio statali a.s. 2023/2024 | <span style="color: green;">●</span> |                | <a href="#">Apri</a> |

**Figura 18 Domande in lavorazione**

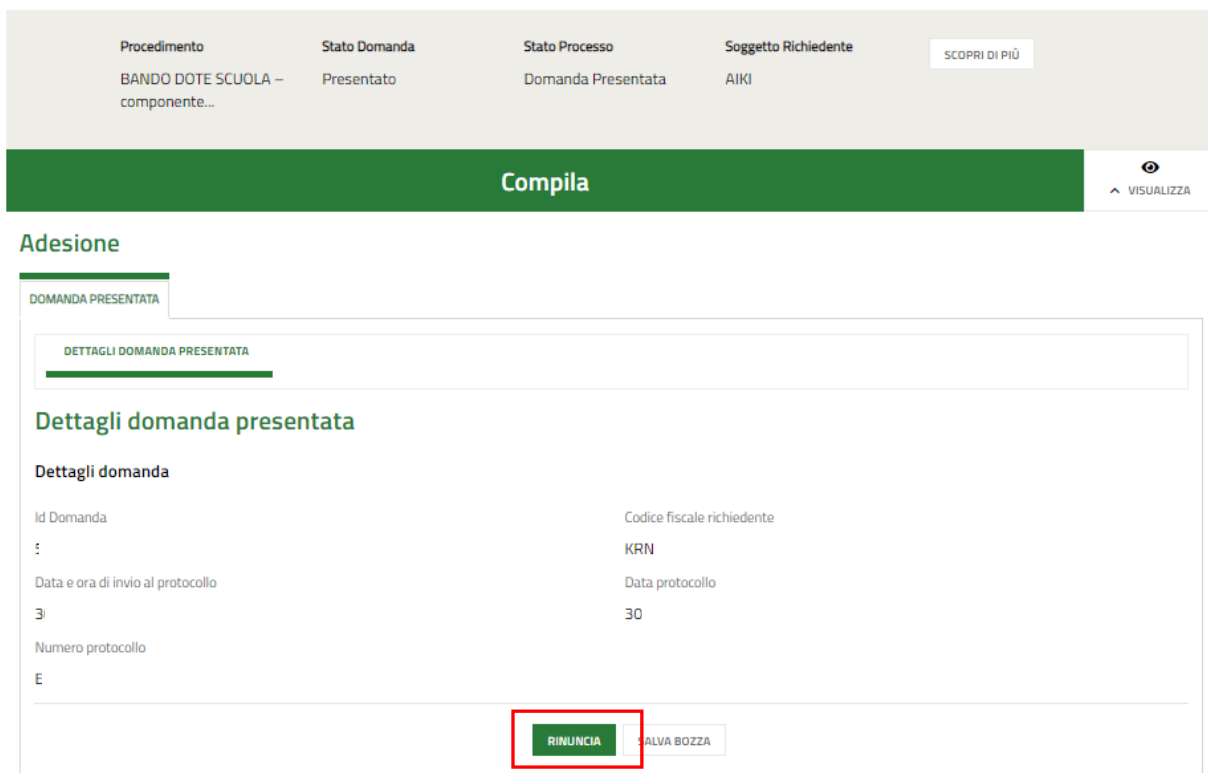
In corrispondenza del procedimento di interesse fare clic su  per visualizzare il modulo da compilare.



**Figura 19** Dettagli domanda presentata

Sarà necessario prendere in carico la domanda per poter accedere al modulo di rinuncia.

Fare click su **PRENDI IN CARICO** per prenderla in carico.



**Figura 20** Domanda Presa in carico

A questo punto è attivo il bottone **RINUNCIA** da selezionare per generare il Modulo di rinuncia da compilare.

## 4.1 Conferma Rinuncia

|                                      |               |                   |                      |               |
|--------------------------------------|---------------|-------------------|----------------------|---------------|
| Procedimento                         | Stato Domanda | Stato Processo    | Soggetto Richiedente | SCOPRI DI PIÙ |
| BANDO DOTE SCUOLA –<br>componente... | Presentato    | Rinuncia Conferma | AIKI                 |               |

**Compila** ^ VISUALIZZA

### Adesione

RINUNCIA - CONFERMA

CONFERMA RINUNCIA

### Conferma rinuncia

**Dati riassuntivi**

|                      |                            |
|----------------------|----------------------------|
| ID domanda           | Codice fiscale richiedente |
| :                    | KRP                        |
| Cognome richiedente  | Nome richiedente           |
| AI*                  | BAZ                        |
| In qualità di:       |                            |
| Studente maggiorenne |                            |

### Comunicazione di rinuncia

Scarica Comunicazione di rinuncia

Dichiaro di aver preso visione e di confermare quanto contenuto nella Comunicazione di rinuncia \*

SI

NO

**ATTENZIONE**

Selezionando "Conferma rinuncia" tutti i dati inseriti andranno persi.

**ANNULLA RINUNCIA** **CONFERMA RINUNCIA** SALVA BOZZA

**Figura 21 Conferma rinuncia**

Prendere visione dei **Dati riassuntivi** riportati dal sistema, effettuare il download della **Comunicazione di rinuncia** selezionando l'apposito link: [Scarica Comunicazione di rinuncia](#)

Per completare la procedura è necessario confermare di aver preso visione dei dati contenuti nella Comunicazione di rinuncia scaricata selezionando la voce **SI** (il sistema in automatico seleziona l'opzione NO), e selezionare il bottone **CONFERMA RINUNCIA**.

SI RICORDA CHE solo dopo aver completato la conferma di rinuncia, sarà possibile compilare una nuova domanda rispettando i termini previsti dal bando, cioè entro le ore 12:00 del 16 maggio 2024.